


ASSOCIAZIONE MANITese ONG ONLUS
 Piazzale Gambara 7/9
 20146 Milano
 C.F.: 02343800153



BILANCIO ABBREVIATO

STATO PATRIMONIALE

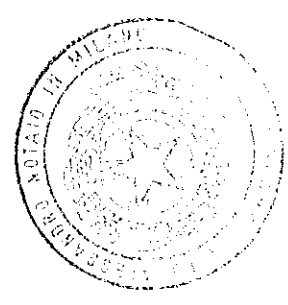
ATTIVO			
Descrizione		Valori al 31.12.2013	Valori al 31.12.2014
A) CREDITI V/SOCI PER VERS. DOVUTI			
B) IMMOBILIZZAZIONI			
I Immobilizzazioni immateriali			
2) Diritto di utilizzazione di opere ingegno			
Software		23.898	29.217
- fondo ammortamento		19.309	24.154
Totale		4.589	5.063
5) Altre			
Migliorie beni di terzi		132.590	132.590
- fondo ammortamento		65.745	79.004
Documentari audiovisivi		52.212	52.212
- fondo ammortamento		52.212	52.212
Totale		66.845	53.586
Totale immobilizzazioni immateriali		71.434	58.649
II Immobilizzazioni materiali			
1) Terreni e fabbricati			
Terreni e fabbricati		5.251.572	4.333.097
- fondo ammortamento		908.160	910.545
Totale		4.343.412	3.422.552
3) Attrezzatura industriali e commerciali			
Attrezzatura industriali e commerciali		394.477	437.146
- fondo ammortamento		314.354	367.790
Totale		80.123	69.356
4) Altri beni			
Automezzi		164.692	195.105
- fondo ammortamento		100.837	184.460
Totale		63.855	10.645
Totale immobilizzazioni materiali		4.487.390	3.502.553
III Immobilizzazioni finanziarie			
1) Partecipazioni in imprese			
a) collegate		55.250	55.770
d) altre imprese		26.027	26.190
2) Obbligazioni			
a) obbligazioni a tasso fisso		-	
Totale immobilizzazioni finanziarie		81.277	81.960
Totale immobilizzazioni		4.640.101	3.643.162
C) ATTIVO CIRCOLANTE			
I Rimanenze			
II Crediti:			



1) Verso altri:		
Crediti correnti	23.611	48.054
Esigibili oltre l'esercizio successivo	310.833	314.603
4-bis) tributari:	4.007	3.652
5) verso enti istituzionali		
Crediti correnti	272.746	190.223
Esigibili oltre l'esercizio successivo	266.707	266.707
Totale crediti	877.904	823.239
III Attività finanziarie che non costituiscono immobilizzazioni	263.092	477.951
IV Disponibilità liquide		
1) Depositi bancari e postali	333.824	457.827
3) Denaro e valori in cassa	6.296	10.425
Totale Disponibilità liquide	340.120	468.252
Totale attivo circolante	1.481.116	1.769.442
D) RATEI E RISCOINTI	260.194	457.927
TOTALE ATTIVO	6.381.411	5.870.531

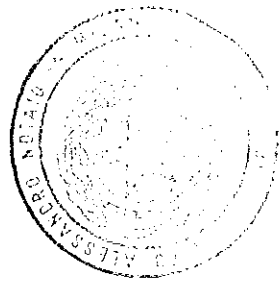
PASSIVO	
----------------	--

Descrizione	Valori al 31.12.2013	Valori al 31.12.2014
A) PATRIMONIO NETTO		
I Fondo Dotazione Patrimoniale	372.052	372.052
II Riserva Straordinaria Patrimoniale	-	-
III Riserva Istituzionale (ex progetti)	1.770.990	1.779.822
V Riserva Contributi Immobilizz ricevuti (ex ristrutturazione)	779.530	399.566
VI Altre riserve		
VII Utili (perdite) portati a nuovo		
VIII Utili (perdite) dell'esercizio	8.832	66.405
Totale	2.931.404	2.617.845
B) FONDI PER RISCHI ED ONERI		
3) Altri	433.179	359.539
TOTALE FONDI PER RISCHI ED ONERI (B)	433.179	359.539
C) TFR LAVORO SUBORDINATO	300.247	329.005
D) DEBITI		
4) Debiti vs banche		
Debiti correnti	202.441	268.097
Esigibili oltre l'esercizio successivo	1.331.670	915.823
7) Debiti vs fornitori:		
Debiti correnti	310.672	303.267
Esigibili oltre l'esercizio successivo		
11) Debiti vs associazioni collegate:		
Debiti correnti		
Esigibili oltre l'esercizio successivo		



12) Debiti tributari:			
Debiti correnti		40.046	27.492
Esigibili oltre l'esercizio successivo			
13) Debiti vs ist. previdenziali:			
Debiti correnti		40.617	37.335
Esigibili oltre l'esercizio successivo			
14) Altri debiti:			
Debiti correnti		72.046	123.495
Esigibili oltre l'esercizio successivo		7.500	7.500
Totale debiti		2.004.992	1.683.009
E) RATEI E RISCONTI		711.589	881.133
TOTALE PASSIVO		6.381.411	5.870.531
CONTI D'ORDINE			
Garanzie banca/fidelussioni		99.630	273.115
Adempimenti da lascito		-	319.442
Impegni v/finanziatori prog cofinanziati		90.729	115.335
Contributi delib.da enti per progetti		3.077.165	4.667.230
Contributi da ricercare		2.588.147	2.715.787
Impegni volontari progetti futuri		5.665.312	7.383.017
TOTALE CONTI D'ORDINE		5.855.671	8.090.909

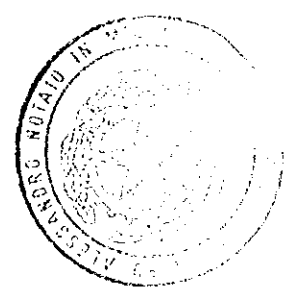
CONTO ECONOMICO		
Descrizione	Valori al 31.12.2013	Valori al 31.12.2014
A) PROVENTI ISTITUZIONALI DELL'ATTIVITA'		
1) Proventi istituzionali		
quote sociali	12.050	10.971
donazioni da privati	1.245.639	1.214.310
donazioni da aziende	80.914	50.780
erogazioni da fondazioni	62.411	294.263
Totale	1.401.014	1.570.324
2) Proventi istituzionali contributi pubblici		
da MAE/UE	1.122.290	498.922
da ALTRI enti	325.552	309.225
Totale	1.447.842	808.147
3) Proventi istituzionali da lasciti		
lascito P.L.	-	
lascito S.P.	-	
lascito T.M.	87.285	
lascito F.V.	74.147	
lascito C.M.	10.000	
lascito D.F.	30.000	
lascito C.A.	-	290.764
Totale	201.432	290.764
4) Proventi istituzionali da raccolte pubbliche di fondi		
raccolta fondi 1	393.463	311.489
Totale	393.463	311.489
5) Altri proventi		
a) Proventi da ALTRE attività		
da assoc. locali MT	24.431	28.288
da altri enti	229.760	251.609



contributo 5x1000	149.134	130.000
affitti attivi	104.100	101.282
Totale	507.425	511.179
Totale proventi tipici	3.951.176	3.491.902
B) ONERI ISTITUZIONALI DELL'ATTIVITA'		
Beni	10.468	16.542
6) Per invio fondi attività tipica cooper, svil e solidar intern	1.599.281	1.388.504
7) Per beni specifici progetti e servizi	847.112	641.417
7a) raccolta fondi 1	101.251	69.067
8) Per godimento beni di terzi	46.786	47.516
9) Per il personale		
a) Salari e stipendi	599.699	508.817
a1) Compensi co.co.pro.	241.135	228.500
b) Oneri sociali	157.123	141.712
b1) Oneri sociali co.co.pro.	39.930	38.553
c) Trattamento di fine rapporto	43.602	38.548
d) Tratt. quiescenza e simili (acc.to fondo pensione)	1.488	1.891
e) Altri costi	10.445	35.655
Totale personale	1.093.422	993.676
10) Ammortamenti e svalutazioni		
a) Ammortamenti immobilizzazioni immateriali	69.345	18.104
b) Ammortamenti immobilizzazioni materiali	192.572	233.886
c) Altre svalutazioni delle immobilizzazioni		
d) Svalutazioni dei crediti compresi nell'attivo circolante e delle disponibilità liquide		
11) Variazione delle rimanenze di materie prime, sussidiarie, di consumo e merci		
12) Accantonamenti per rischi	124.276	20.000
13) Altri accantonamenti	-	
14) Oneri diversi di gestione	30.261	30.046
Totale oneri tipici	4.114.774	3.458.758
DIFFERENZA TRA PROVENTI E ONERI TIPICI (A-B)	- 163.598	33.144
C) PROVENTI E ONERI FINANZIARI		
15) Proventi da partecipazioni		
16) Altri proventi finanziari:		
a) da crediti iscritti nelle immobilizzazioni		
b) da titoli iscritti nelle immobilizzazioni		
c) da titoli iscritti nell'attivo circolante		
d) proventi diversi dai precedenti	379	7.543
17) Interessi ed altri oneri finanziari	48.637	52.514
Totale proventi ed oneri finanziari (15-16-17)	- 48.258	44.971
18) Rivalutazioni:		
19) Svalutazioni:		
Totale delle rettifiche (18-19)	-	-
E) PROVENTI ED ONERI STRAORDINARI		
20) Proventi	266.912	296.103
21) Oneri	22.765	193.909
Totale delle partite straordinarie (20-21)	244.147	102.194

**RISULTATO PRIMA DELLE IMPOSTE
(A-B+-C+-D+-E)**

		32.291	90.367
22) Imposte esercizio			
22a) Imposte correnti		23.459	23.962
22b) Imposte differite			
Totale imposte esercizio		23.459	23.962
26) Avanzo (disavanzo) dell'esercizio		8.832	66.405



Volenti

